

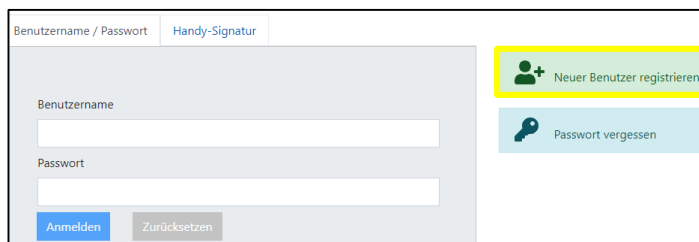
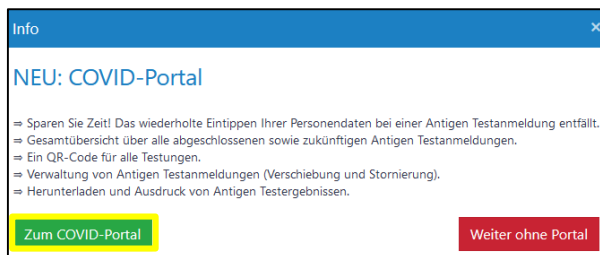
# COVID-19 Testungen in Warth-Schröcken.



## Selbsttests in der Unterkunft unter Aufsicht.

### 1. Im Covid Portal registrieren.

<https://vorarlbergtestet.lwz-vorarlberg.at/GesundheitRegister/Covid/Register>



- Eingabe der Daten
- **Achtung:** Im Feld „Sozialversicherungsnummer“ als „Nicht-Österreicher/in“ die Checkbox „keine österreichische Sozialversicherungsnummer“ anklicken!

### 2. Test mit dem Vermieter durchführen.

**Gültigkeit:** 48 Stunden

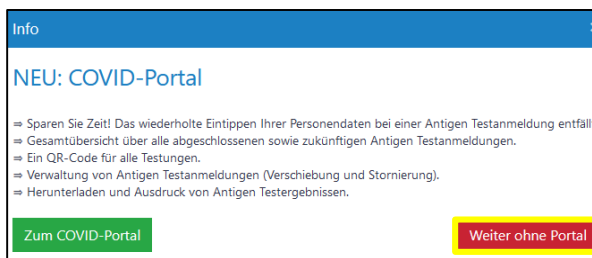
Die Registrierung auf dem Testportal vom Land Vorarlberg (siehe Link oder QR-Code) sollte idealerweise von den Gästen schon im Vorfeld zu Hause gemacht werden, damit die Testung dann vor Ort rasch durchgeführt werden kann.

## Öffentliche Teststationen in Warth-Schröcken.

Feuerwehrhaus Warth	Gemeindeamt Schröcken
Montag, Mittwoch & Freitag: 16.00 - 18.00 Uhr	Dienstag & Donnerstag: 08.30 - 11.00 Uhr Freitag: 16.00 - 18.00 Uhr

### 1. Anmeldung/Terminbuchung über den Link oder QR-Code:

[https://covid.lwz-vorarlberg.at/LWZ\\_GesundheitCovid/Covid/Selection](https://covid.lwz-vorarlberg.at/LWZ_GesundheitCovid/Covid/Selection) ODER QR-Code



### 2. Eingabe der Daten

**Achtung:** Im Feld „Sozialversicherungsnummer“ als „Nicht-Österreicher/in“ die Checkbox „keine österreichische Sozialversicherungsnummer“ anklicken!

**Gültigkeit:** 48 Stunden

## Selbsttests ohne Aufsicht.

1. Testkits erhalten Sie in Ihrer Unterkunft oder im Gemeindeamt.
2. Im Covid Portal registrieren (siehe oben).
3. Meldung einer Selbsttestung (Selbsttest für Zuhause)
4. Es folgt eine genaue Anleitung, wie der Test durchgeführt wird.

**Gültigkeit:** 24 Stunden